

## Как купить полис «Life-Персона» онлайн за 5 минут: пошаговая инструкция.

Уважаемый клиент, АО «Халык-Life» в июле 2021 года запустило на рынке новую программу страхования жизни «Life-Персона», которую можно самостоятельно купить онлайн, выполнив 3 простых шага:

- 1) Зайти на сайт компании и выбрать оптимальный вариант страховой защиты;
- 2) Заполнить данные в отношении застрахованного лица;
- 3) Оплатить взнос банковской картой.

**Предлагаем ознакомиться с подробной инструкцией.**

### Что нужно подготовить?

Перед покупкой полиса подготовьте следующие документы:

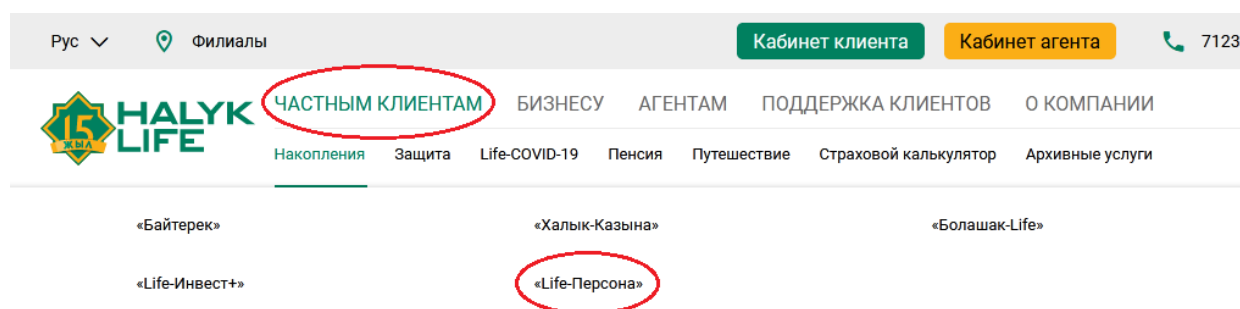
- Документы, удостоверяющие личность, на страхователя, а также на застрахованного и выгодоприобретателей (если это будут иные лица);
- ЭЦП (электронно-цифровая подпись);
- Банковскую карту для оплаты;
- Мобильный телефон.

В этом случае процедура покупки займет не более 5 минут.

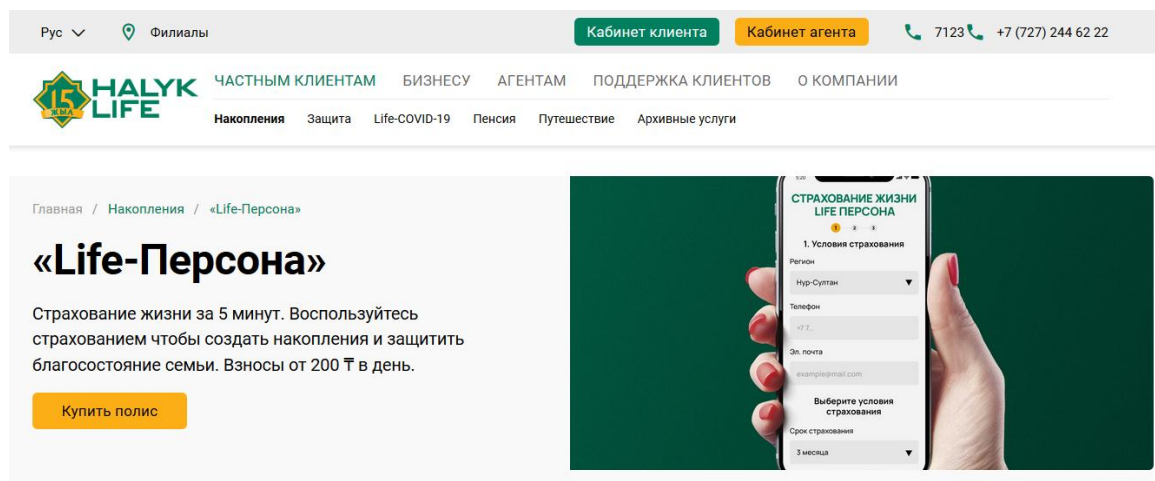
### Процесс покупки полиса

Для покупки полиса просим Вас выполнить следующие действия:

- 1) Зайти на сайт Компании <https://www.halyklife.kz>, на главной странице сайта необходимо выбрать раздел «ЧАСТНЫМ КЛИЕНТАМ», затем выбрать продукт «Life-Персона» в разделе "Накопления».



После того, как Вы выбрали продукт, откроется страница с описанием.



На данной странице Вы сможете ознакомиться с условиями страхования и нажать кнопку "Купить полис".

Система перенаправит Вас на страницу с формой для заполнения.

- 2) Далее откроется форма для заполнения. На этой странице необходимо внести персональные данные Клиента, который будет застрахован. Внимательно заполните все поля, выбрав соответствующие ответы из выпадающих списков.



Оплата полиса COVID-19 Life-Персона

Homebank

## LIFE-ПЕРСОНА



### Условия страхования

Заполняя формы ниже, Вы автоматически принимаете **условия передачи персональных данных**. Вы можете быть уверены в обеспечении конфиденциальности введенных Вами данных. Компания гарантирует, что Ваши персональные данные будут использованы для оформления полиса страхования на предлагаемых условиях страхования. С правилами страхования Вы можете ознакомиться [здесь](#).

Регион

Аксай

### Контактные данные

Мобильный телефон\*

+ 7 (7...) .....

E-mail\*

example@test.com

- 3) Далее необходимо заполнить Анкету, ответив на каждый вопрос проставляя галочку на один из двух предложенных ответов «Да» или «Нет».



Оплата полиса COVID-19 Life-Персона

Homebank

### Заполните анкету в отношении Застрахованного лица <sup>?</sup>

Дата рождения

ДД . ММ . ГГГГ

Пол

Женский  Мужской

Есть ли у Застрахованного инвалидность?

Нет  Да

Состоит ли Застрахованный на учете в психоневрологическом диспансере?

Нет  Да

Имеет ли Застрахованный заболевание ВИЧ/СПИД?

Нет  Да

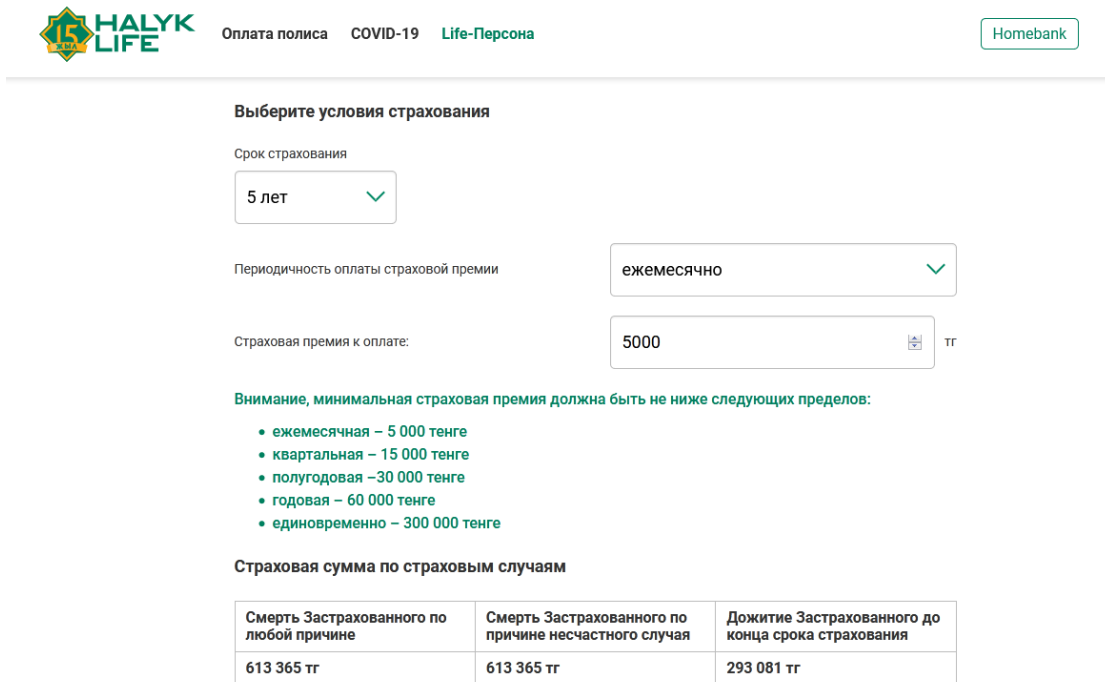
Имеет ли Застрахованный онкологические заболевания и опухоли (злокачественные новообразования)?

Нет  Да

Является ли Застрахованный лицом, отбывающим наказание за совершение уголовных преступлений в учреждениях уголовно-исполнительной системы?

Нет  Да

- 4) Затем выберите оптимальные для Вас условия страхования: срок страхования, периодичность оплаты и размер страховой премии (сумма взноса), после заполнения Вы получите расчет по страховой сумме.



Смерть Застрахованного по любой причине	Смерть Застрахованного по причине несчастного случая	Дожитие Застрахованного до конца срока страхования
613 365 тг	613 365 тг	293 081 тг

- 5) Если у Вас есть ЭЦП (электронно-цифровая подпись), то Вам необходимо выбрать вариант подписания заявления с ЭЦП\* и подписать заявление с помощью ЭЦП.

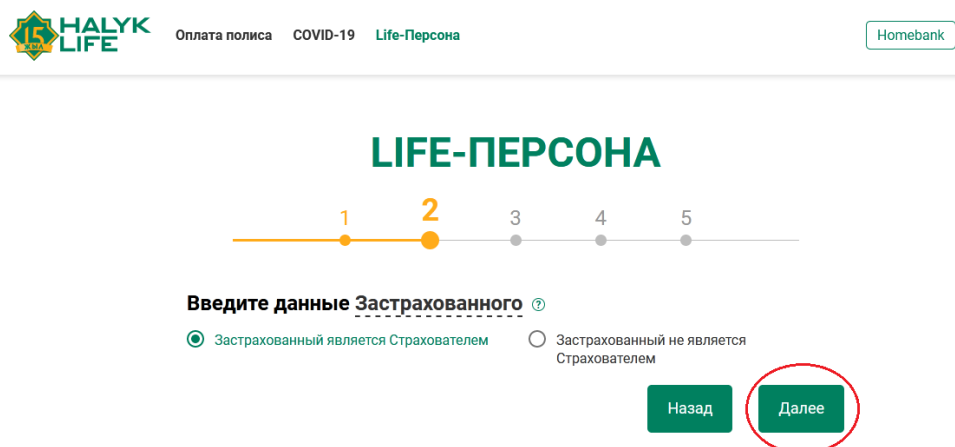
У вас есть сертификат ЭЦП?

Да  Нет

[Выбрать сертификат](#)

*Уважаемый Клиент, если Вы еще не оформили ЭЦП (электронно-цифровую подпись), то после заполнения заявления и оплаты страховой премии (первого страхового взноса) Вы получите на электронную почту предварительную версию страхового полиса. Сам полис будет оформлен, и доставлен Вам на бумажном носителе.*

- 6) Далее Вы заполняете данные Застрахованного. Для осуществления процесса онлайн покупки полиса Страхователем (владелец страхового полиса, оплачивающего страховые взносы) и Застрахованным должен выступать один и тот же человек. Пожалуйста отметьте галочкой позицию «Застрахованный является Страхователем».



*Обращаем Ваше внимание, что в случае, если Страхователь и Застрахованный будут разными лицами, после заполнения заявление будет отправлено на проверку менеджеру Компании, а на экране появится соответствующая надпись о принятии заявки.*

Затем нажмите кнопку "ДАЛЕЕ".

- 7) На следующем этапе необходимо заполнить данные Страхователя (владельца страхового полиса, оплачивающего страховые взносы).

Оплата полиса COVID-19 Life-Персона Homebank

## LIFE-ПЕРСОНА

1 2 3 4 5

**Введите данные Страхователя** ⓘ

Фамилия страхователя\* Имя страхователя\* Отчество страхователя

Пример: Иванов Пример: Иван Пример: Иванович

**ВАЖНО!** Граждане РК при вводе данных Ф.И.О. (паспорт или удостоверение личности) всегда заполняют поля на кириллице (например: Иванов Иван Иванович)

Признак резидентства\*

Резидент  Нерезидент

ИИН\*

123456789123

- 8) Далее необходимо определить Выгодоприобретателя (лицо, назначаемое для получения страховой выплаты в случае смерти застрахованного клиента). Для осуществления процесса онлайн покупки полиса Выгодоприобретателем по умолчанию указывается выбор опции - "Наследники по закону".

Оплата полиса COVID-19 Life-Персона Homebank

## LIFE-ПЕРСОНА

1 2 3 4 5

**Данные Выгодоприобретателя**

**Выгодоприобретатель**

Лицо, назначаемое для получения страховой выплаты по страховому случаю «смерть Застрахованного».

Наследник (-и) по закону  Назначить конкретное лицо

С декларацией ознакомлен и согласен

Назад Далее

После того, как Вы заполнили и проверили все необходимые данные поставьте галочку, что ознакомлены и согласны с декларацией, затем нажмите кнопку "ДАЛЕЕ".

- 9) На следующем этапе, после заполнения всех необходимых полей на Ваш мобильный телефон (номер которого был указан в заявлении) поступит проверочный код. Данный код нужно будет ввести в открытом окне, подтвердив тем самым доверенный мобильный номер.



Оплата полиса COVID-19 Life-Персона

Homebank

## LIFE-ПЕРСОНА



Для подтверждения подлинности и правильности контактного номера, указанного Вами в заявлении на страхование и перехода к оплате страховой премии, введите одноразовый код, направленный Вам посредством смс-сообщения на указанный Вами номер.

Введите полученный SMS-код

123456789

Подтвердить и оплатить

Назад

- 10) В случае, если Вы подписали заявление с помощью ЭЦП, то после внесения в поле проверочного кода, нажмите кнопку "Подтвердить и оплатить".

*Обращаем Ваше внимание, что оплатить страховой взнос можно платежной картой любого банка. Перед проведением оплаты убедитесь, что денежных средств на карте достаточно для покупки полиса. Также нужно удостовериться, что лимит для интернет-платежей открыт.*

- 11) Система перенаправит Вас на страницу оплаты, где надо ввести данные карты и оплатить.



Безопасность транзакций  
гарантирует HALYK BANK

VERIFIED  
by VISA  
MasterCard.  
SecureCode.

Сумма заказа: 30000 KZT

Продавец: HALYK-LIFE

Номер зака... 1014874

На проведение платежа выделяется 20 минут или 3 попытки.

Информация о Visa  
3D Secure и Mastercard  
SecureCode владельцам  
платежных карт:

— HALYK BANK

— Народный банк



Имя на карте\*

Номер карты\*

[скрыть номер](#)

Срок действия карты\*

CVV2\*

MM - YYYY

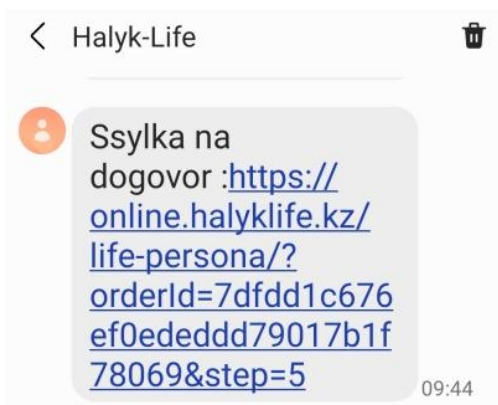
Ваш действующий e-mail\*

Ваш контактный телефон

Вернуться

Оплатить

После оплаты страхового взноса на доверенный номер мобильного телефона поступит SMS-сообщение со ссылкой, по которой можно будет скачать электронный страховой полис.



12) Если у клиента отсутствует ЭЦП, то заявление будет направлено на проверку менеджеру Компании, а на экране появится надпись о принятии заявки.



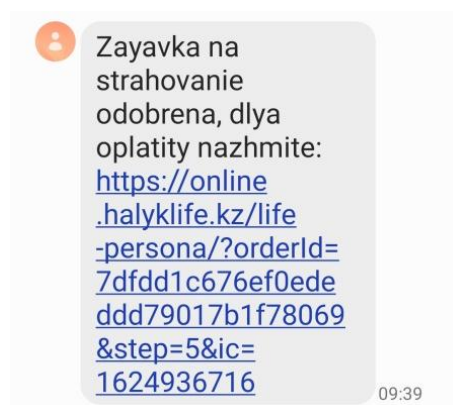
Оплата полиса COVID-19 Life-Персона

Homebank

## LIFE-ПЕРСОНА

Ваша заявка принята. Информация, внесенная Вами в заявление, требует дополнительных процедур для заключения полиса. О дальнейших действиях Вы будете проинформированы дополнительно, наш менеджер свяжется с Вами.

После того, как менеджер примет заявку и проведет сверку данных, на доверенный номер мобильного телефона поступит SMS-сообщение со ссылкой, по которой можно будет оплатить страховой взнос через интернет-банкинг.



После оплаты страхового взноса на доверенный номер мобильного телефона поступит SMS-сообщение со ссылкой, по которой можно будет скачать электронный страховой полис.

**Поздравляем, Вы стали обладателем полиса!  
Будьте здоровы! Берегите себя и своих близких!**